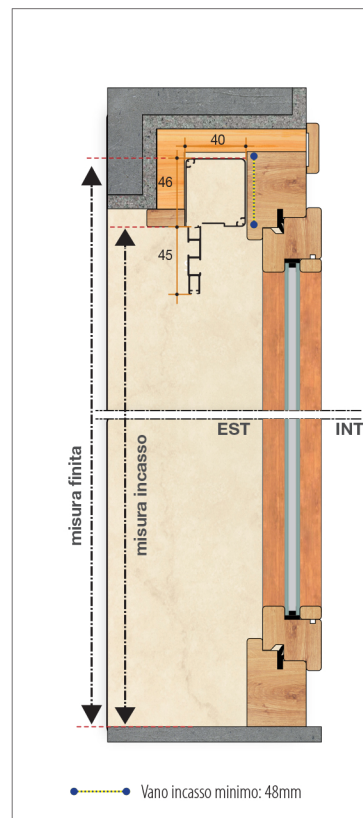
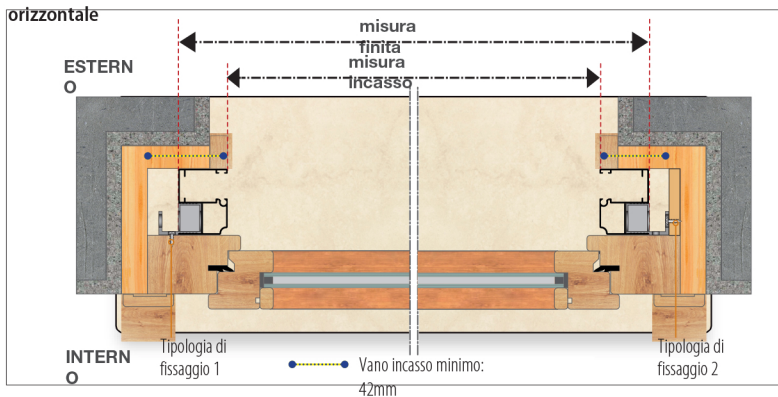




Sezione verticale




Sezione orizzontale



Staffa

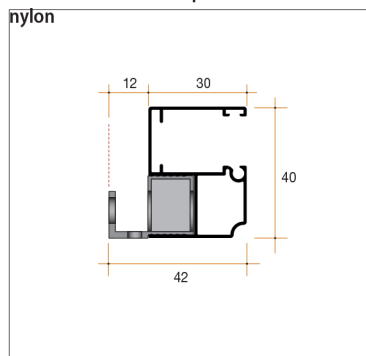


Guida con sistema antivento (brevetto internazionale Bettio)



Si tratta di uno speciale profilo, dotato di uno spazzolino più lungo e rigido del normale. In presenza di forte vento, lo spazzolino ruota nell'apposita cava, infilandosi nella maglia della rete, evitandone la fuoriuscita dalla guida.

Guida antivento e compensatore in nylon



Maniglietta regolabile

